

Nuovo sistema di gestione del campionato a squadre



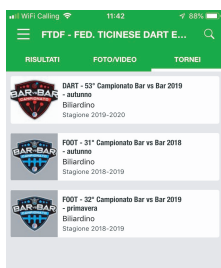
Istruzioni

1. Scaricare l'app "Enjore"
2. Creare un profilo account
3. Cercare l'organizzazione: "FTDF - Fed. Ticinese Dart e Footbalino"
4. Cliccare "seguì organizzazione"
5. Scegliere il campionato di Dart
6. Andare su squadre ed entrare nella scheda della propria squadra
7. Cercare il giocatore con il vostro Nome e Cognome e proseguire fino alla scheda "carriera"
8. Cliccare sul bottone blu "collega questo giocatore con il mio profilo"
9. Attendere la convalida della FTDF.


I capitani in qualità di responsabili squadra, sono abilitati agli aggiornamenti dei referti partita. Hanno quindi il compito di inserire i risultati delle partite e dei punti dei singoli giocatori. Il capitano della squadra perdente ha l'obbligo di verificare la correttezza dei risultati inseriti dalla squadra vincente e comunicare entro 24h all FTDF eventuali errori. Il foglio partita deve essere comunque recapitato alla FTDF per le verifiche.

Come inserire i risultati

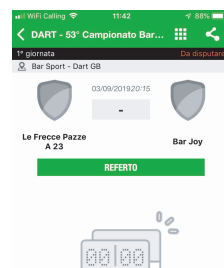
1. Risultato partita



Scegliere il campionato



Entrare in "calendario" e scegliere la partita

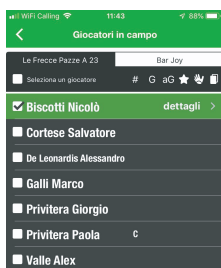


Entrare in "referto"

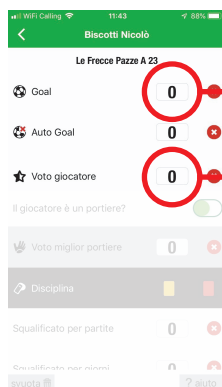


Inserire il risultato

2. Punteggi personali (solo i singoli)



Vistare tutti i giocatori che hanno giocato e entrare in "dettagli"



Inserire in "goal" il totale dei punti (solo nei singoli)

Inserire in "voto giocatore" il nr. di partite giocate (solo i singoli)



Questa sezione NON indica il miglior giocatore ma il nr. di partite giocate. Purtroppo non è possibile cambiare la dicitura